

TITAN X1300 - 1350 - I - F

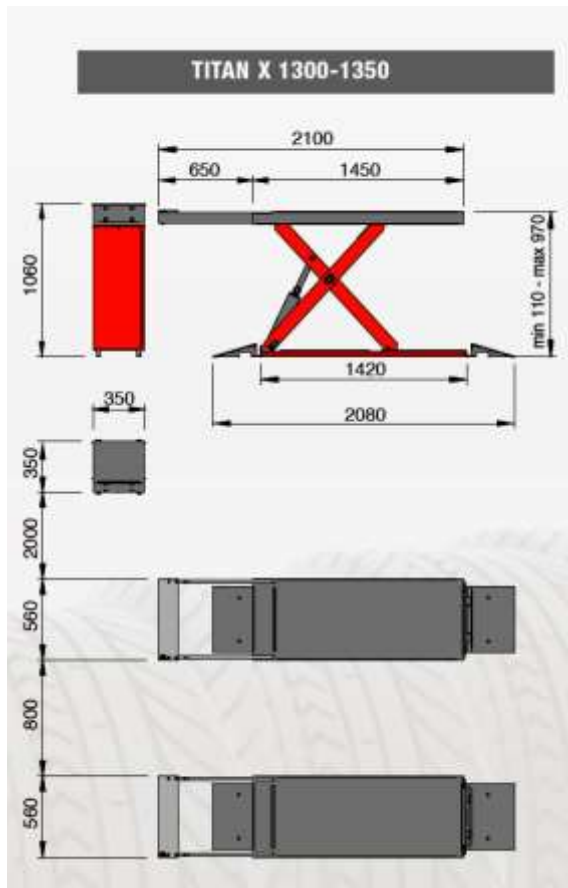
Jsou nové, nízkozdvíhné hydraulické zvedáky s nůžkovou konstrukcí, které lze objednat v provedení na podlahu nebo s instalací do podlahy. Každá plošina je osazena dvěma válci, které zaručují maximální provozní bezpečnost bez nutnosti mechanického blokování. Vyrovnání výšky plošin probíhá automaticky při každém cyklu

Technická data:

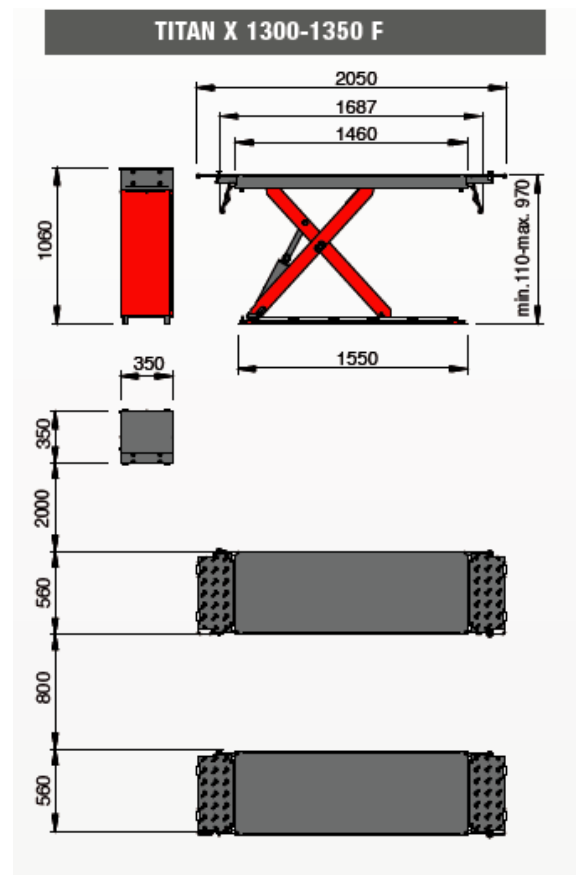
Typ zvedáku	X1300	X1350
Nosnost	3t	3,5t
Max. zdvih		970 mm
Napájení		400V 3Ph
Příkon		3 kW

Zvedák s instalací na podlahu v provedení:

Vysunovací rám.

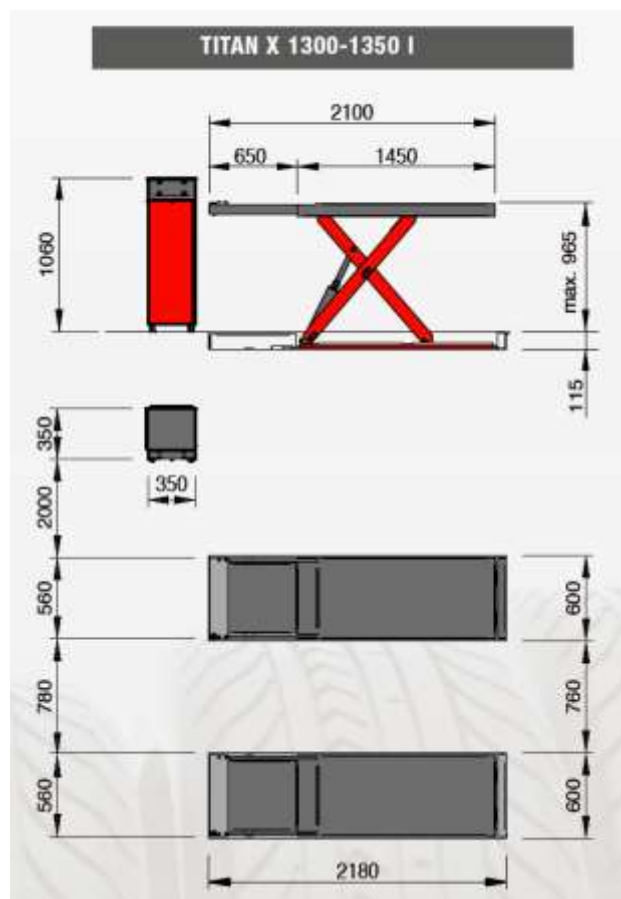


Integrované nájezdy (F).

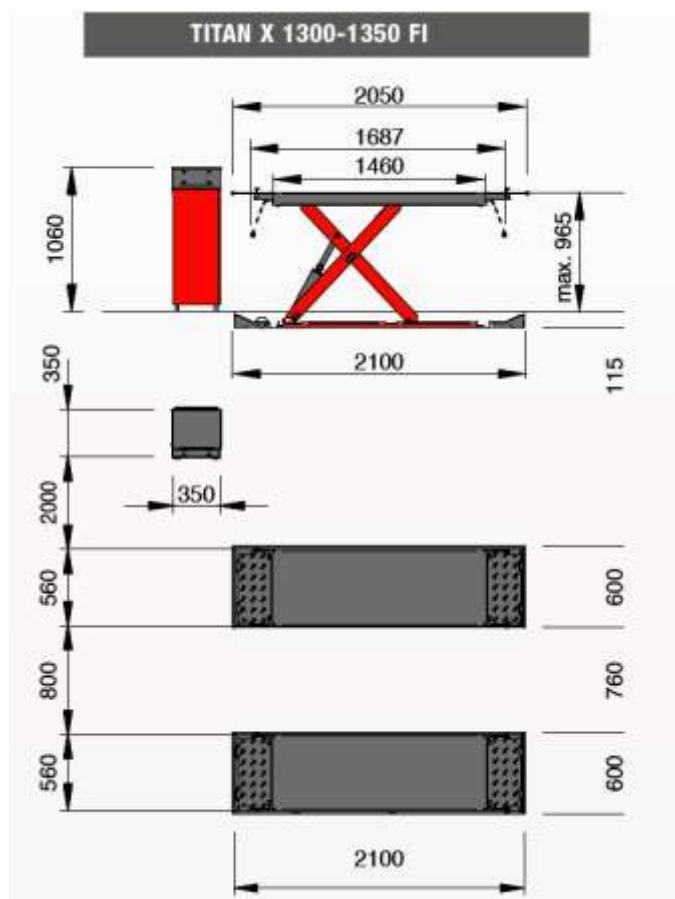


Zvedák s instalací do podlahy (I) v provedení:

Vysouvací rám.



Integrované nájezdy.



Další příslušenství:

- Instalační kazeta pro provedení I. (8-41100170 nebo 8-41100169 pro provedení FI)
- Příčná podpěra pro rámová vozidla (8-42300047)

